

Logowanie do rachunków PPK we wszystkich Instytucjach Finansowych



Pierwsze kroki - gdzie są ulokowane moje oszczędności PPK:

1. Upewnij się, że pocztą tradycyjną lub na adres email nie wpłynął „list powitalny” z jednej z Instytucji Finansowych.
2. Jeśli takowy list/mail nie wpłynął, udaj się do Pracodawcy. Zapytaj z jaką Instytucją Finansową została podpisana umowa o prowadzenie PPK w Twoim imieniu.
3. Możesz to zrobić również sam sprawdzając na rachunek.mojeppk.pl, gdzie odnajdziesz wszystkie swoje rachunki PPK.
4. Poproś pracodawcę o kontakt z Instytucją lub sam skontaktuj się telefonicznie/mailowo/osobiście w oddziale. Dane wszystkich Instytucji dostępne są na <https://www.mojeppk.pl/lista-instytucji-finansowych.html>
5. Po otrzymaniu „listu powitalnego”, logujemy się zgodnie z instrukcją zawartą w ulotce Instytucji.
6. W przypadku braku instrukcji, w niniejszej prezentacji, znajdują się ścieżki logowań do każdego z 18 narzędzi serwisowych Instytucji Finansowych oferujących PPK.



Instytucje Finansowe zarządzające PPK- lista alfabetycznie:

1. BNP Paribas TFI S.A.
2. BPS TFI S.A.
3. Compensa TUnŻ S.A.
4. Esaliens TFI S.A.
5. Generali Investments TFI S.A.
6. Investors TFI S.A.
7. Millennium TFI S.A.
10. Nationale-Nederlanden PTE S.A.
11. NN Investment Partners TFI S.A.
10. Pekao TFI S.A.
11. PFR TFI S.A.
12. PKO TFI S.A.
13. Pocztylion-Arka PTE S.A.
14. Santander TFI S.A.
15. Skarbiec TFI S.A.
16. TFI Allianz Polska S.A.
17. TFI PZU S.A.
18. UNIQA TFI S.A.



Serwisy transakcyjne dla uczestników PPK

Instytucje Finansowe na podstawie danych zawartych w umowie o prowadzenie PPK przekazanych przez pracodawcę utworzyły dla każdego z Uczestników prywatny rachunek PPK, na którym będą ewidencjonowane wszystkie wpłaty i transakcje związane z uczestnictwem w PPK.

Środki gromadzone na rachunku PPK będą inwestowane w jednym z subfunduszy zdefiniowanej daty, wydzielonym w ramach Specjalistycznego Funduszu Inwestycyjnego Otwartego, Dobrowolnego Funduszu Emerytalnego lub w Indywidualnym Ubezpieczeniu na życie z ubezpieczeniowym funduszem kapitałowym.

Dla wygody Uczestników Instytucje Finansowe udostępniają serwisy internetowe, które umożliwiają stały dostęp do rachunku PPK, sprawdzania historii wszystkich wpłat i dopłat, jak również zarządzania środkami poprzez składanie dyspozycji.

Zgodnie z art. 22 ust. 1 Ustawy o PPK w serwisach internetowych zamieszczane są szczegółowe informacje dotyczące Umowy o prowadzenie PPK, o których mowa w art. 11 ust. 2 oraz informacje o warunkach uczestnictwa w PPK zgodnie z art. 14 ust. 5 Ustawy o PPK.



Logowanie do serwisów transakcyjnych PPK
(18 Instytucji Finansowych)



BNP Paribas TFI

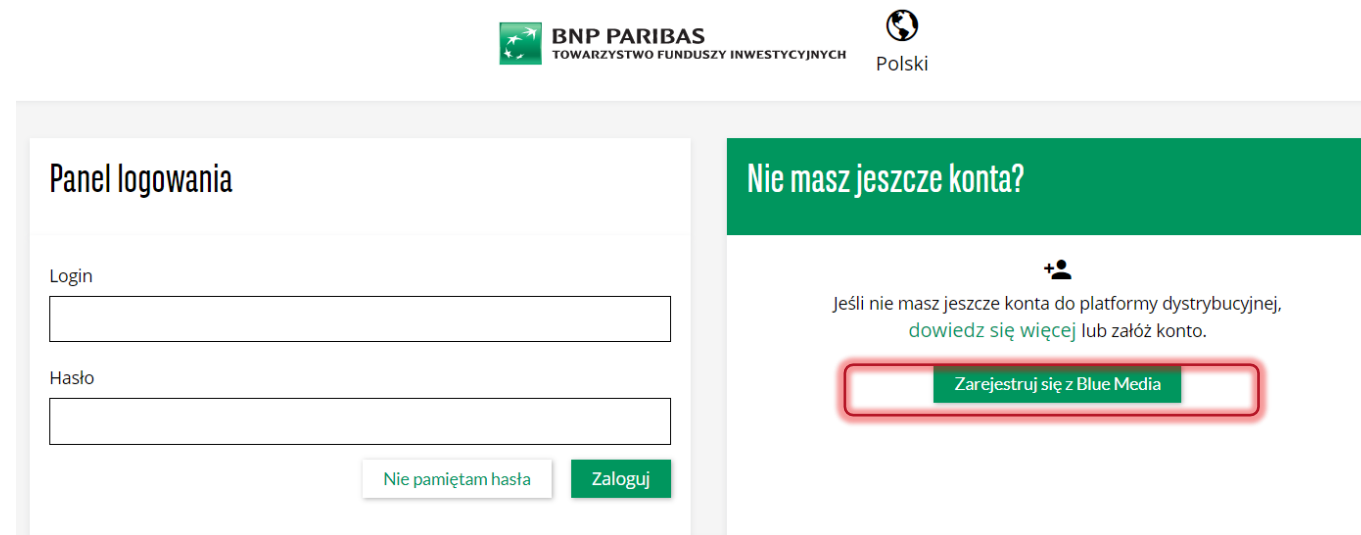
www: <https://www.tfi.bnpparibas.pl/>

email: ppk@tfi.bnpparibas.pl

tel: [22 355 46 70](tel:223554670)

Logowanie:

<https://sti24.tfi.bnpparibas.pl/client/login>



The screenshot shows the login interface for BNP Paribas TFI. At the top, there are logos for BNP PARIBAS (TOWARZYSTWO FUNDUSZY INWESTYCYJNYCH) and Polski. The main content is divided into two sections: 'Panel logowania' (Login Panel) and 'Nie masz jeszcze konta?' (Don't have an account?).

Panel logowania: This section contains two input fields: 'Login' and 'Hasło' (Password). Below the password field are two buttons: 'Nie pamiętam hasła' (I forgot my password) and 'Zaloguj' (Login).

Nie masz jeszcze konta?: This section features a green header with the text 'Nie masz jeszcze konta?'. Below it, there is a user icon and the text: 'Jeśli nie masz jeszcze konta do platformy dystrybucyjnej, [dowiedz się więcej](#) lub [załóż konto](#).' A prominent green button with a red border is labeled 'Zarejestruj się z Blue Media' (Register with Blue Media).



BPS TFI

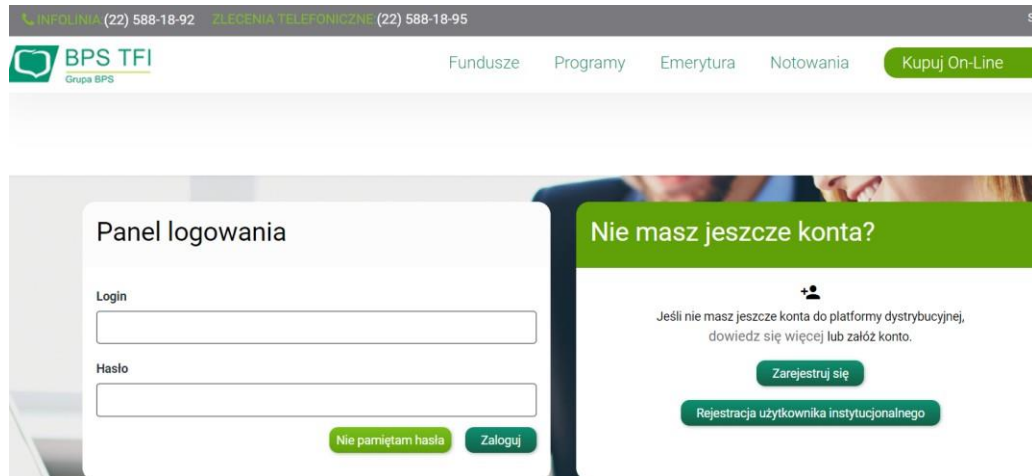
www: <https://bpstfi.pl/emerytury/ppk>

email: ppk@bpstfi.pl

tel: [22 578 14 69](tel:225781469)

Logowanie:

<https://online.bpstfi.pl/client/login>



4

Krok 4

Kiedy Twój pracodawca podpisze w Twoim imieniu Umowę o Prowadzenie PPK, otrzymasz ją:

- W wersji elektronicznej na wskazany adres e-mail
- W wersji papierowej od pracodawcy (jeżeli nie otrzymamy adresu e-mail)

5

Krok 5

Jeżeli otrzymamy zarówno Twój adres e-mail jak i numer telefonu komórkowego (potrzebujemy tych danych ze względów bezpieczeństwa), to w ślad za Umową o Prowadzenie, na adres e-mail otrzymasz również link do aktywacji konta w serwisie STI24.

6

Krok 6

Teraz wystarczy, że klikniesz w link, ustanowisz hasło i konto aktywne! Od teraz możesz rozpocząć swoją przygodę on-line z Pracowniczymi Planami Kapitałowymi!

Jeżeli Twoje konto jest już aktywne, to możesz zalogować się klikając tutaj:

ZALOGUJ SIĘ

Jeżeli nie otrzymałaś/eś linku aktywacyjnego, to najprawdopodobniej nie otrzymaliśmy co najmniej jednej z wyżej wymienionych danych. Aby uzyskać link, zgłoś się do swojego pracodawcy. W dostarczanej przez nas aplikacji do obsługi PPK przez pracodawców, może on uzupełnić brakujące dane. Po ich uzupełnieniu, natychmiast prześlemy Ci link aktywacyjny.



Compensa TUnŻ

www: <https://www.compensa.pl/ppk/>

email: ppk@compensa.pl

tel: [22 867 66 67](tel:228676667)

Logowanie:

<https://mojeppk.compensa.pl/>



WYSZUKAJ INFORMACJE O PPK

Szukaj ...



O PPK

PPK W COMPENSIE

KALKULATOR PPK

DOKUMENTY

FAQ

Zapisz firmę do PPK w Compensie.

ZAPISZ FIRMĘ ONLINE

ZAPISZ FIRMĘ TELEFONICZNIE

Jesteś już w PPK w Compensie?

ZALOGUJ SIĘ - PRACODAWCA


ZALOGUJ SIĘ - PRACOWNIK



Pierwsze logowanie

W celu aktywacji dostępu do serwisu internetowego Uczestnika PPK, wpisz swój unikalny, ośmiocyfrowy numer uczestnika, zaznacz opcję „Nie jestem robotem”, a następnie kliknij <DALEJ>.

Identyfikator*

Nie jestem robotem  reCAPTCHA
Prywatność - Warunki

*Wyrażam zgodę na dostęp do serwisu internetowego dla Uczestników Pracowniczych Planów Kapitałowych oraz oświadczam, że zapoznałam/em się z "Regulaminem korzystania z serwisu IAT PPK".

Pola oznaczone * są wymagane.

Esaliens TFI

www: <https://www.esaliens.pl/pl/emerytura/oferta-dla-firm/pracownicze-plany-kapitalowe>

email: PPK@esaliens.pl

tel: [22 640 06 40](tel:226400640)

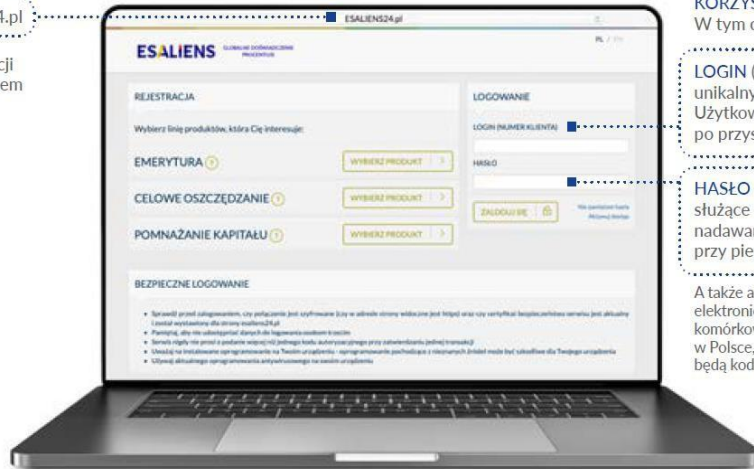
Logowanie:

<https://esaliens24.pl>

KLIK, KLIK! ZOBACZ JAKIE TO PROSTE

Wejdź na www.esaliens24.pl

Zyskaj dostęp do informacji związanych z uczestnictwem w funduszach



KORZYSTAJ 24/7!
W tym celu potrzebne Ci:

LOGIN (numer Klienta) - unikalny numer identyfikacyjny Użytkownika, który otrzymasz po przystąpieniu do PPK.

HASŁO - osobiste hasło służące do autoryzacji dostępu, nadawane przez Użytkownika przy pierwszym logowaniu.

A także adres poczty elektronicznej lub telefon komórkowy zarejestrowany w Polsce, na który przesyłane będą kody autoryzacji.

JAK TO ZROBIĆ?

Jeśli przy zapisie do PPK Esaliens otrzymał od Twojego pracodawcy:

- adres poczty elektronicznej – **LOGIN (numer klienta)** otrzymasz automatycznie mailem, lub
- numer telefonu komórkowego – **LOGIN (numer klienta)** otrzymasz automatycznie SMSem

W mailu/SMSie znajdziesz także informację, jak zalogować się do serwisu.

JEŚLI W ZGŁOSZENIU DO PPK NIE OTRZYMALIŚMY ANI TELEFONU ANI ADRESU E-MAIL

Możesz uzyskać dostęp do serwisu Esaliens24:

1. Zadzwoń na infolinię.
2. Na adres korespondencyjny otrzymasz hasło jednorazowe.
3. Po otrzymaniu przesyłki z hasłem jednorazowym skontaktuj się ponownie z infolinią i złóż dyspozycję dodania adresu e-mail / telefonu komórkowego, po czym otrzymasz numer klienta do logowania w Esaliens24.



JAK TO DZIAŁA?

Mając numer klienta:

- 1) wejdź na platformę www.Esaliens24.pl
- 2) ustal swoje hasło do logowania, klikając przycisk „Aktywuj dostęp”, a następnie postępuj zgodnie z instrukcją

Generali Investments TFI

www: <https://www.generali-investments.pl/ppk>

email: ppk@generali-investments.pl

tel: [22 355 46 71](tel:223554671)

Logowanie:

<https://www.transakcje.generali-investments.pl/transakcje.generali-investments/>



Chcesz wiedzieć, ile pieniędzy jest już na Twoim PPK?

Aktywuj swój dostęp w 3 krokach:

Krok 1

Kliknij w link aktywacyjny, który dostaniesz na e-mail podany przy zgłoszeniu do PPK.

www.linkaktywacyjny.generali-investments.pl

Krok 2

Nadaj login i hasło

LOGIN

HASŁO

Pamiętaj!

Jako login system domyślnie poda adres e-mail, na który otrzymałeś tę wiadomość. Możesz go zmienić. Pamiętaj, że nowe hasło:

- nie może być wyrazem słownikowym,
- powinno składać się z minimum 8 znaków,
- powinno zawierać co najmniej jedną:



Krok 3



Na numer telefonu, który podałeś, otrzymasz SMS z kodem.



Wpisz kod w formularzu aktywacyjnym.

Twój dostęp jest aktywny

Investors TFI

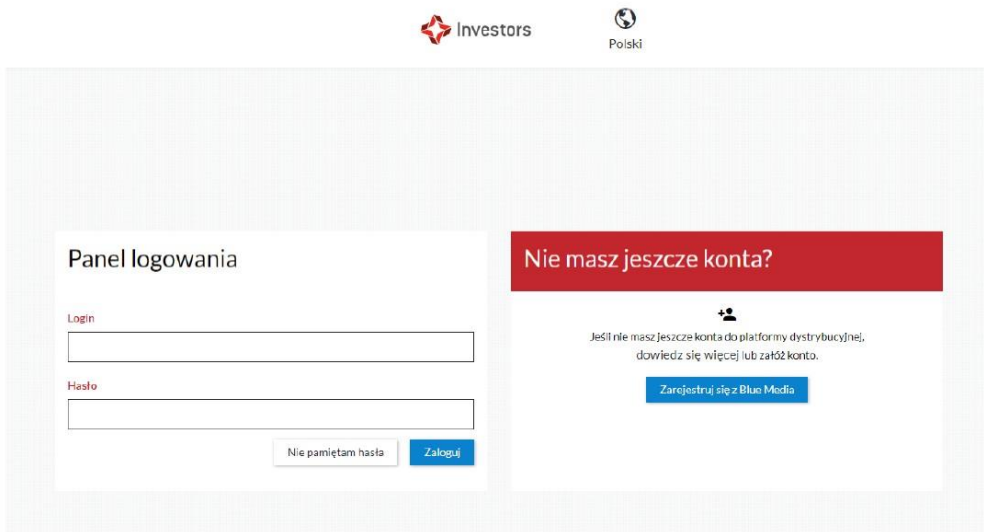
www: <https://www.ppk.investors.pl/>

email: ppk@investors.pl

tel: [22 378 91 11](tel:223789111)

Logowanie:

<https://online24.investors.pl/>



Investors Polski

Panel logowania

Login

Hasło

Nie pamiętam hasła Zaloguj

Nie masz jeszcze konta?

Jeśli nie masz jeszcze konta do platformy dystrybucyjnej, dowiedz się więcej lub załóż konto.

Zarejestruj się z Blue Media

Po naciśnięciu przycisku „Zarejestruj się z Blue Media” rozpoczyna się proces rejestracji konta w Investor Online. Na tym etapie system sprawdza, czy dana osoba faktycznie jest uczestnikiem. Należy podać swoje dane (imię, nazwisko i PESEL) oraz wcisnąć przycisk „Dalej”




investors.pl

Investors

FUNDUSZE FUNDUSZE OSZCZĘDNOŚCIOWE 5- GWIAZDKOWE ROZWIĄZANIA ZŁOTO LOKATA KAPITAŁU NAGRODY I WYRÓŻNIENIA PPK PRACODAWCY PPK PRACOWNICY

Investor Online

TOP 10 MOJE WYCENY

Stożek zwrócił: 1 rok

Investor Nowych Technologii	48,34%
Investor Akcji Spółek: Dywidendowych	29,71%
Investor Zdrowia i Życia	28,27%
Investor Zabezpieczenia Emerytalnego	17,73%

PPK ZARZĄDZANIE PRACOWNICZYMI PLANAMI KAPITAŁOWYMI

Investors

SPRAWDŹ

WYRÓŻNIAJĄ NAS WYNIKI

KOMENTARZE

ZOBACZ WIĘCEJ

PPK Zawrzyj Umowę PPK


Wyceny i wykresy

Informacje i dokumenty

Skontaktuj się z nami

Kalkulator

Ukaże się ekran jak niżej, na którym – należy zaznaczyć rodzaj uczestnictwa:



Investors

FUNDUSZE FUNDUSZE OSZCZĘDNOŚCIOWE 5- GWIAZDKOWE ROZWIĄZANIA ZŁOTO LOKATA KAPITAŁU NAGRODY I WYRÓŻNIENIA PPK PRACODAWCY PPK PRACOWNICY

Investor Online

MOJE WYCENY

PPK Zawrzyj Umowę PPK

Wyceny i wykresy

Klienci Investors

Uczestnicy PPK

PRZEJDŹ

PRZEJDŹ

PPK ZARZĄDZANIE PRACOWNICZYMI PLANAMI KAPITAŁOWYMI

Millennium TFI

www: <https://ppk.millenniumtfi.pl/>

email: ppk@millenniumtfi.pl

tel: [22 598 39 79](tel:225983979)

Logowanie:

<https://millenniumtfi.sti24.pl/>

Logowanie

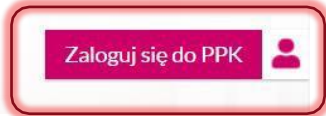
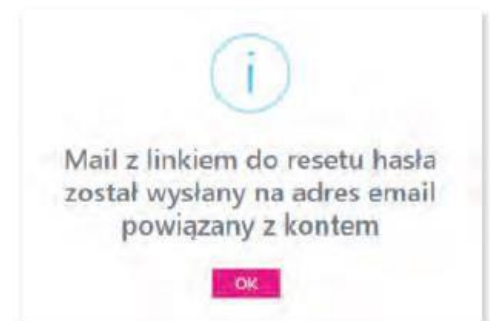
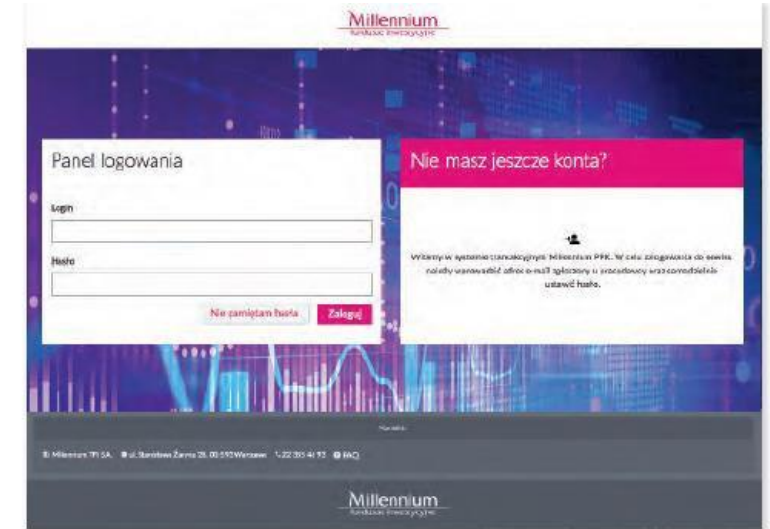
Logowanie do serwisu jest możliwe dla wszystkich Użytkowników, którzy otrzymali **link aktywacyjny wraz z loginem**. Pierwsze logowanie wymusza na użytkownika ustalenie nowego hasła do serwisu.

Mechanizm logowania

Użytkownik loguje się do aplikacji STI24 podając login i hasło. Weryfikowane jest istnienie konta oraz zgodność tych dwóch danych ze sobą. W przypadku podania prawidłowych danych, Użytkownik logowany jest do aplikacji STI24. W przypadku trzykrotnego wskazania nieprawidłowego hasła dla wskazanego loginu, dostęp do konta jest blokowany. Celem jego odblokowania należy skorzystać z mechanizmu „Zapomniałeś hasła?”.

Odzyskiwanie hasła

W celu odblokowania konta, zablokowanego w efekcie trzykrotnego podania błędnego hasła lub odzyskania hasła w efekcie jego utraty/zapomnienia, należy skorzystać z sekcji „Zapomniałem hasła”. Użytkownik w formularzu odzyskiwania powinien podać login do konta, co spowoduje wysłanie na połączony z nim adres e-mail wiadomości z linkiem do zdefiniowania nowego hasła.



Nationale-Nederlanden PTE

www: <https://www.nn.pl/ppk>

email: ppk@nn.pl

tel: [22 522 71 24](tel:225227124)

Logowanie:

<https://logowanie.nn.pl/>



Logowanie

Zaloguj się

[Nie pamiętam hasła](#)

Nie masz konta w Moje NN?

Aktywuj swoje konto teraz. Zarządzaj swoim ubezpieczeniem i inwestycjami samodzielnie o dowolnej porze i gdzie tylko chcesz.

[Załóż konto](#)



Sytuacja 2 – Pracodawca nie dysponował ani adresem e-mail, ani numerem telefonu Pracownika i nie przekazał tych danych do Nationale-Nederlanden

Aby uzyskać dostęp do platformy n-serwis PPK, Pracownik dzwoni do Centrum Obsługi Telefonicznej. Po poprawnej identyfikacji (weryfikacja podstawowych danych), Pracownik podaje numer telefonu lub adres e-mail, na który zostanie przesłane jednorazowe hasło do logowania. Po pierwszym zalogowaniu system wymusi zmianę hasła.

Logowanie do n-serwisu PPK krok po kroku



Przed pierwszym logowaniem konieczna jest aktywacja konta do n-serwisu PPK

[Aktywuj konto \[direct.nn.pl/esac\]\(https://direct.nn.pl/esac\)](#)

Aktywacji można dokonać na dwa sposoby:

Opcja nr 1

Aktywacja poprzez podanie podstawowych danych: imię, nazwisko, PESEL oraz numer rachunku PPK.

Opcja nr 2

Klienci banków z dostępną usługą mojeID mogą aktywować dostęp, logując się do swojego konta bankowego.



UWAGA: Osoby, które posiadają rachunek w Nationale-Nederlanden OFE lub polisę ubezpieczeniową w Nationale-Nederlanden TUNŻ i już korzystają z n-serwisu, nie muszą dokonywać aktywacji konta. Osoby te logują się przy wykorzystaniu już posiadanego hasła, wykorzystując jako login swój numer PESEL lub numer klienta.



NN Investment Partners TFI

www: <https://www.nntfi.pl/ppk>

email: ppk@nntfi.pl

tel: [801 690 555](tel:801690555)

Logowanie:

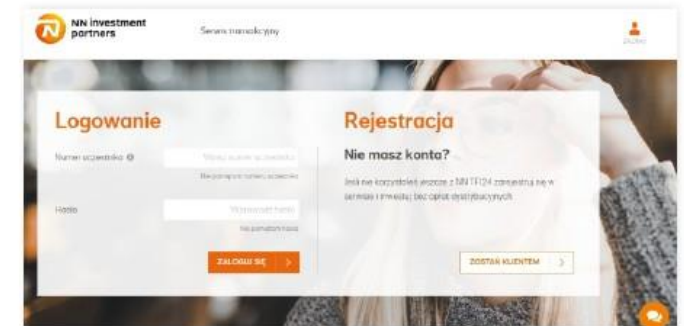
<https://nntfi24.pl/>

Logowanie do serwisu transakcyjnego nntfi24.pl

Serwis transakcyjny nntfi24.pl jest dostępny bezpłatnie dla wszystkich Klientów, którzy posiadają konto PPK lub inne produkty (np. PPE, IKE lub IKZE).

Aby aktywować swój dostęp, wejdź na www.nntfi24.pl zaloguj się na swoje konto. Będzie Ci do tego potrzebny:

- **Numer Uczestnika**, czyli Twój indywidualny, ośmiocyfrowy numer Klienta, który znajdziesz w swojej skrzynce mailowej lub w liście powitalnym,
- **Hasło pierwszego logowania**, które otrzymałeś SMSem lub w liście wysłanym na Twój adres korespondencyjny.



Po zalogowaniu się zmień hasło pierwszego logowania na swoje indywidualne. Zachowaj jednak hasło pierwszego logowania. Będzie Ci ono potrzebne w kontakcie z infolinią.

Sposób przekazania numeru uczestnika i hasła pierwszego logowania zależy od danych, które przekazał nam Twój pracodawca. Jeżeli nie otrzymaliśmy Twojego adresu e-mail oraz/lub numeru telefonu komórkowego, Dane do logowania znajdziesz w pismach wysłanych na Twój adres korespondencyjny.



Pekao TFI

www: <https://www.pekaotfi.pl/ppk>

email: ppk@pekaotfi.pl

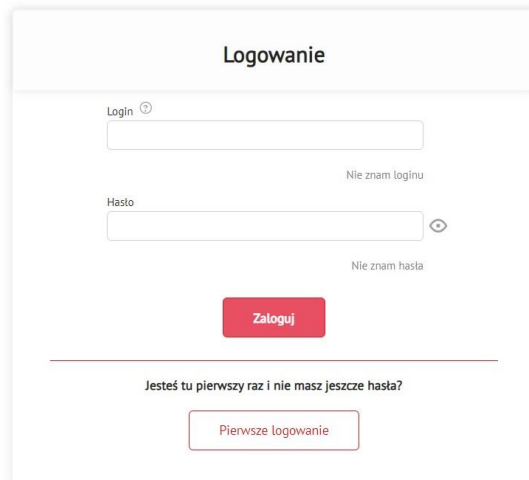
tel: [22 640 06 54](tel:226400654)

Logowanie:

<https://www.epekaotfi.pl/uczestnik/login>



Pracownicze Plany
Kapitałowe Pekao TFI



Pekao TFI

Towarzystwo Funduszy Inwestycyjnych

Wstęp do Usługi ePPK Pekao TFI serwis on-line dla Uczestników PPK

Specjalnie dla Państwa przygotowaliśmy usługę on-line, która umożliwi łatwy i wygodny dostęp do informacji dotyczących inwestycji w PPK, a także składanie dyspozycji.

1. Adres Usługi ePPK Pekao TFI

Po przystąpieniu do PPK usługa dostępna będzie pod adresem: www.epekaotfi.pl/uczestnik

Usługa dostępna jest 24 h przez 7 dni w tygodniu.

2. Logowanie

- Dostęp do usługi wymaga posiadania ID Użytkownika (login) oraz wskazania Funduszowi numeru telefonu komórkowego.
- ID Użytkownika (login) przesłane zostanie przez Fundusz po przystąpieniu do PPK. Numer telefonu komórkowego można wskazać Funduszowi za pośrednictwem Pracodawcy lub w placówce Banku Pekao S.A.
- Przy pierwszym logowaniu niezbędne jest ustanowienie hasła dostępu. W tym celu należy wybrać w oknie logowania opcję „Nie mam lub nie pamiętam hasła”, podać ID Użytkownika oraz numer PESEL (a w przypadku osób nieposiadających PESEL datę urodzenia). Po weryfikacji zgodności danych zostaną Państwo poproszeni o ustanowienie hasła dostępu i jego zatwierdzenie kodem SMS, wysłanym na wskazany Funduszowi numer telefonu komórkowego.



PFR TFI

www: <https://www.pfrtfi.pl/pracownicze-plany-kapitalowe/informacje-o-ppk.html>

email: ppk@pfrtfi.pl

tel: [22 539 26 00](tel:225392600)

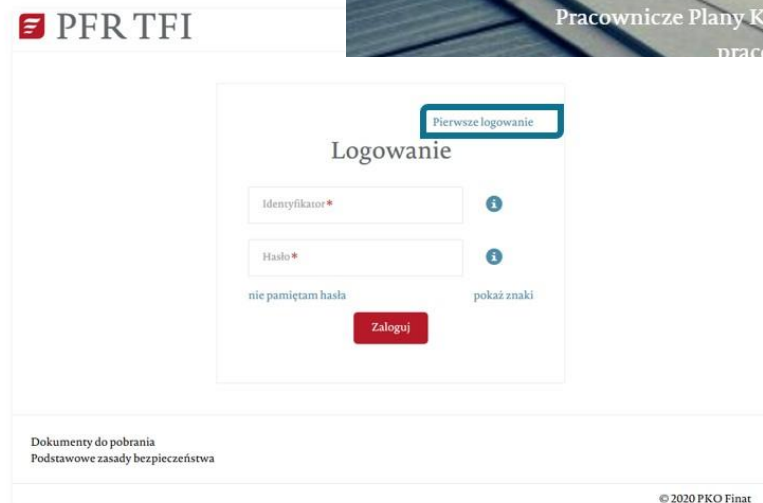
Logowanie:

<https://ppkpfrtfi.pl/iatfi/>

PIERWSZE LOGOWANIE

Aby zalogować się po raz pierwszy:

1. wejdź na stronę www.ppkpfrtfi.pl/iatfi
2. wybierz opcję **Pierwsze logowanie** ze strony głównej serwisu
3. podaj **Identyfikator**, który dostałeś w liście powitalnym i postępuj zgodnie ze wskazówkami na ekranie.



PKO TFI

www: <https://www.pkotfi.pl/ppk-z-pko-tfi/>

email: oferty.ppk@pkotfi.pl

tel: [22 358 56 56](tel:223585656)

Logowanie:

<https://i-fundusze.pl/>

Obsługa uczestników PPK – serwis i-Fundusze

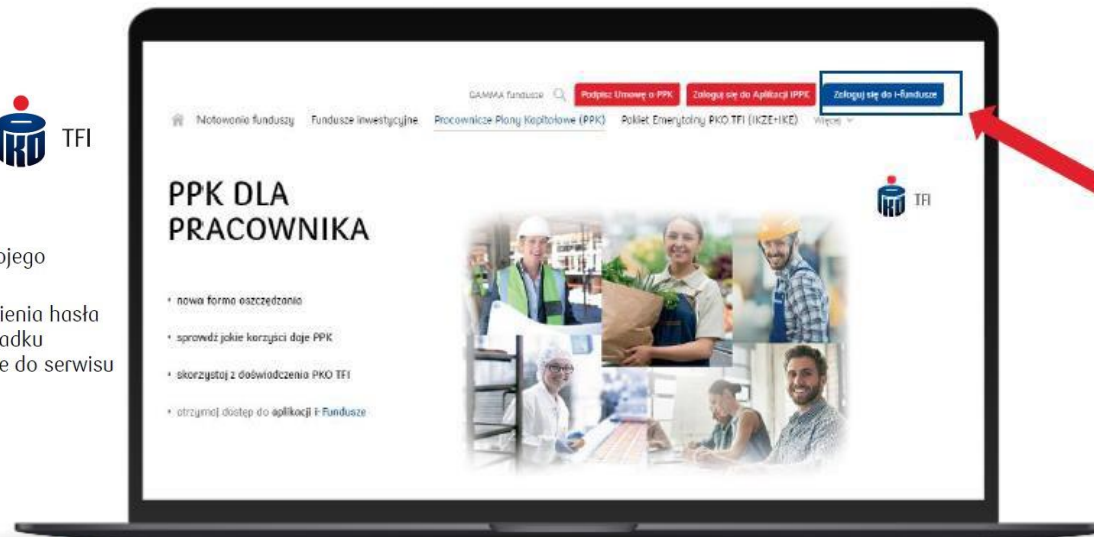


- Każdy uczestnik PPK ma możliwość dostępu do swojego rachunku PPK online w serwisie i-Fundusze.
- Dostęp do rachunku PPK jest możliwy poprzez stronę PKO TFI (www.pkotfi.pl): zakładka **Zaloguj się do i-Fundusze** lub bezpośrednio logując się do serwisu www.i-fundusze.pl



Pierwsze logowanie do serwisu

1. Wejdź na stronę i-fundusze.pl oraz skorzystaj z opcji „Pierwsze logowanie/Uczestnik indywidualny”
2. Wprowadź swój unikalny, ośmiocyfrowy **numer uczestnika** PKO TFI. Jest on fragmentem numeru Twojego rejestru, np. 12345678 z numeru XX-12345678-XX-XX.
3. W zależności od kompletu Twoich danych, jakie posiadamy, zaproponujemy Ci jedną z opcji ustanowienia hasła do serwisu. Jeśli posiadamy wystarczający zakres danych, od razu ustanowisz hasło. W innym przypadku zamówisz PIN na adres do korespondencji podany w danych Uczestnika, który umożliwi Ci logowanie do serwisu
4. Po ustanowieniu hasła lub otrzymaniu PIN zapraszamy do logowania się do serwisu.



Więcej informacji dotyczących logowania znajdziesz na stronie: <https://i-fundusze.pl/firstLoginPrep>



Pocztylion-Arka PTE

www: <https://www.ppkpocztylion.pl/>

email: ppk@pocztylion.com

tel: [801 101 801](tel:801101801)

Logowanie:

<https://naszeppk.pl/pocztylion/>

665 770 067 | 665 770 062 | ppk@pocztylion.com | DOKUMENTY | **ZALOGUJ SIĘ**



O PPK ▾ PPK Pocztylion ▾ PPK w 48h ▾ Pracodawca ▾ Pracownik ▾



Pierwsze logowanie

Logowanie

?

?

nie pamiętam hasła
pokaż znaki

Pierwsze logowanie

1. Każdy uczestnik PPK Pocztylion otrzyma list z informacją o zawarciu umowy o prowadzenie PPK. W liście tym znajdziesz unikatowy, ośmiocyfrowy numer, który będzie stanowił Twój identyfikator do logowania.



2. Identyfikator posłuży Ci do logowania na Portalu Pracownika. Wejdź na stronę naszeppk.pl i wybierz „Jestem pracownikiem” albo wejdź bezpośrednio na portal pod adresem naszeppk.pl/pocztylion i wybierz „Pierwsze logowanie”.



Logowania: Santander TFI

www: <https://www.santander.pl/PPK>

email: instytucje@santander.pl

tel: [22 35 54 673](tel:223554673)

Logowanie:

<https://online.santander-ppk.pl/>

Logowanie

W celu zalogowania się do aplikacji STI24 należy wpisać w panelu logowania:

- Login – adres mailowy
- Hasło – Podczas pierwszego logowania system wymusi na Użytkownika ustalenie nowego hasła do serwisu.

Szczegółowa instrukcja do logowania jest wysyłana wraz z pakietem powitalnym do Uczestnika PPK.

ⓘ W przypadku trzykrotnego wskazania nieprawidłowego hasła, dostęp do konta zostanie blokadowany. W celu odblokowania konta skorzystaj z przycisku „Nie pamiętam hasła”.

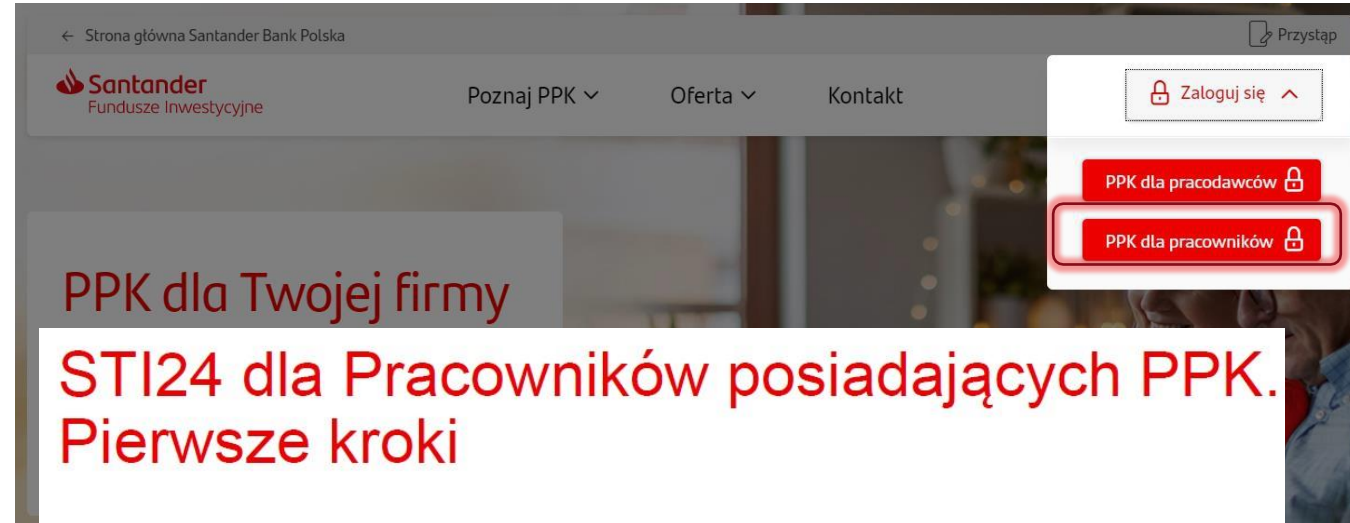


Panel logowania

Login

Hasło

4



STI24 to aplikacja internetowa skierowana dla Pracowników posiadających Pracownicze Plany Kapitałowe (PPK).

STI24 jest dostępny za pośrednictwem przeglądarki internetowej, pod adresem: <https://online.santander-ppk.pl/>.

Serwis jest stale rozwijany, tak by zawierał wszystkie niezbędne funkcjonalności do obsługi PPK.



Funkcjonalności aplikacji:

- podgląd online aktywów,
- możliwość uzupełnienia danych,
- składanie dyspozycji i oświadczeń PPK,
- możliwość przejrzania, pobrania umowy o prowadzenie PPK,
- zadawanie pytań przez formularz kontaktowy.

Logowania: Skarbiec TFI

www: <https://www.skarbiec.pl/pracownicze-plany-kapitalowe/>

email: ppk@skarbiec.pl

tel: [22 355 46 64](tel:223554664)

Logowanie:

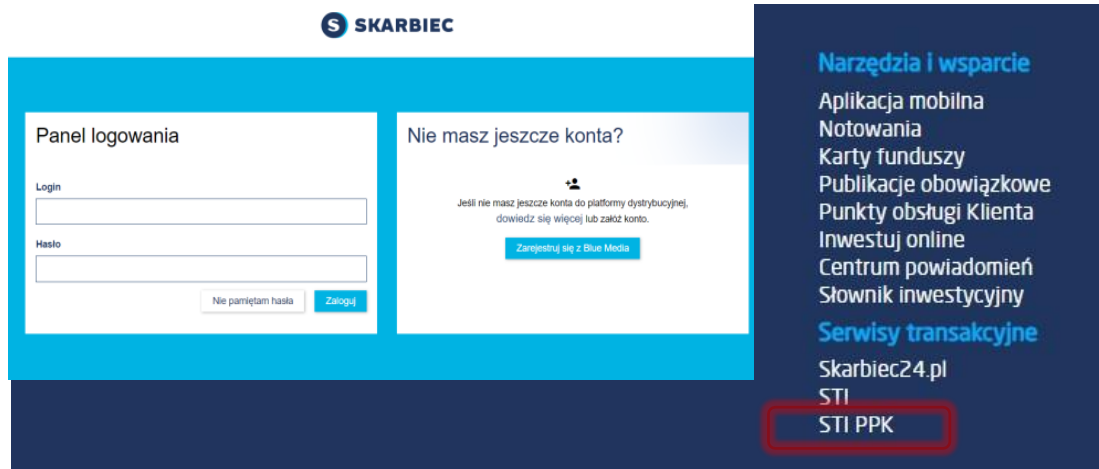
<https://skarbiecppk.sti24.pl/>



Aby móc korzystać z portalu - uczestnik otrzyma link aktywacyjny w wiadomości mailowej i hasło na wskazany numer telefonu sms-em. Dostęp do STI24 uczestnik może również otrzymać bez dodatkowych formalności, wystarczy że **skorzysta z usługi Blue Media**. W tym celu należy dokonać przelewu w kwocie 1 zł. Następnie dane uczestnika z przelewu zostaną sprawdzone z danymi przekazanymi do Funduszu przez pracodawcę i nastąpi zwrot wcześniej przekazanej złotówki na konto uczestnika. Po prawidłowej weryfikacji danych uczestnik otrzyma dostęp do serwisu transakcyjno-informacyjnego STI24.

Za pomocą Serwisu STI24 uczestnik PPK będzie mógł składać następujące dyspozycje:

- wypłata po osiągnięciu 60 roku życia,
- zmiana zadeklarowanej liczby rat,
- zwrot,
- zamiana subfunduszy (przeniesienie środków pomiędzy subfunduszami),
- zmiana alokacji przyszłych wpłat,
- zmiana danych osobowych,
- zmiana rachunku bankowego.



SKARBIEC

Panel logowania

Login

Hasło

Nie pamiętam hasła

Nie masz jeszcze konta?

Jesli nie masz jeszcze konta do platformy dystrybucyjnej, dowiedz się więcej lub załóż konto.

Narzędzia i wsparcie

- Aplikacja mobilna
- Notowania
- Karty funduszy
- Publikacje obowiązkowe
- Punkty obsługi Klienta
- Inwestuj online
- Centrum powiadomień
- Słownik inwestycyjny

Serwisy transakcyjne

- Skarbiec24.pl
- STI
- STI PPK



TFI Allianz

www: <https://www.allianz.pl/tfi>

email: ppk@allianz.pl

tel: [22 541 75 75](tel:225417575)


Logowanie:

TFI Allianz:

<https://moventum.com.pl/intallianz/tfi/allianz/login>

TFI Allianz/dawna Aviva IP TFI:

<https://sti.allianz.pl/zaloguj?redirect=%2F>

 Aviva Investors Poland TFI S.A. połączyło się z TFI Allianz Polska S.A.
Towarzystwa działają obecnie jako jedna marka pod nazwą TFI Allianz Polska S.A.
Na tej stronie zalogujesz się do systemu obsługi funduszy z dawnej oferty Aviva Investors TFI. Jeśli jesteś zainteresowany ofertą funduszy TFI Allianz Polska, kliknij [tutaj](#).

Logowanie

Login Nie pamiętam loginu

Hasło Nie pamiętam hasła

Zaloguj

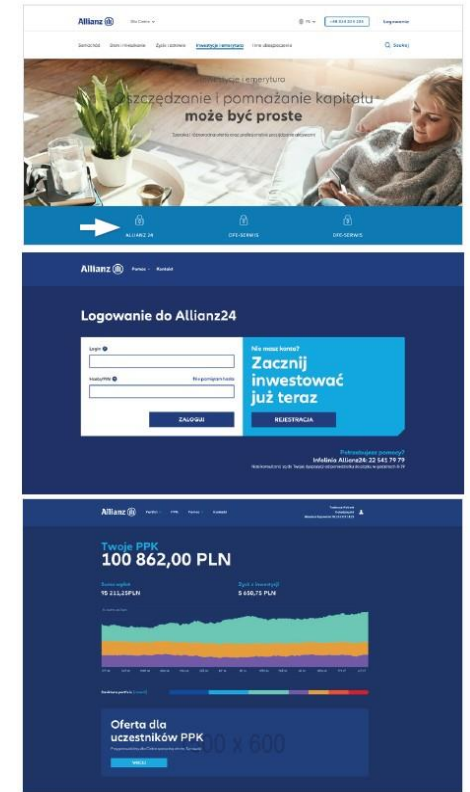
Nie masz konta? To potrwa tylko chwilę.

Zarejestruj się

Kup on-line



- 1 Wejdź na stronę TFI Allianz www.allianz.pl/tfi
- 2 Wybierz Allianz24 > Zaloguj
- 3 Wpisz Login i Hasło
- 4 Sprawdzaj stan Twojego rachunku i historię transakcji, składaj dyspozycje i korzystaj z promocyjnych ofert (dostępnych po zaakceptowaniu klauzul marketingowych)



Informacje o Twoim Loginie i sposobie otrzymania Hasła (lub kodu PIN) do logowania znajdziesz w załączonym liście.

TFI PZU

www: <https://emeryturappk.pzu.pl/>

email: ppk@pzu.pl

tel: [22 640 06 22](tel:226400622)

Logowanie:

<https://inpzu.pl/tfi/login>



Sposób pierwszego logowania

KROK 1: Kliknij „Zaloguj”

KROK 2: Kliknij „Pierwsze logowanie”

KROK 3: Wpisz numer logowania otrzymany w liście powitalnym oraz numer PESEL. Dalej postępuj zgodnie ze wskazówkami.

Zarządzanie środkami

Za pośrednictwem inpzu.pl możesz m.in.:

- ✓ sprawdzić stan swojego rachunku PPK,
- ✓ zmienić swoje dane osobowe,
- ✓ założyć dyspozycje wpłaty dodatkowej, wypłaty transferowej lub zwrotu z PPK,
- ✓ wskazać osoby uprawnione do otrzymania oszczędności z PPK w razie swojej śmierci.



UNIQA TFI

www: uniqa.pl/emerytura/ppk-dla-pracownika/

email: ppk@uniqa.pl

tel: [22 541 76 06](tel:225417606)

Logowanie:

<https://fundusze.uniqa.pl/int2uniqa/tfi/uniqa/Logi.n.app>

Nie masz konta? Zarejestruj się.

IKZE

Oszczędzasz na emeryturę. Minimalna wpłata: 50 zł. W 2021 roku limit wpłat wynosi 6 310,80 zł, a w przypadku osób prowadzących pozarolniczą działalność - 9 466,20 zł. Zwrot podatku w 2021 roku, w zależności od progu podatkowego, to nawet 2 019,46 zł, a jeżeli prowadzisz pozarolniczą działalność - nawet 3 029,18 zł.

IKE

Oszczędzasz na emeryturę. Minimalna wpłata: 50 zł. W 2021 roku limit wpłat wynosi 15 777 zł. W ramach IKE nie płacisz podatku od zysków kapitałowych.

Tanie oszczędzanie

Gromadzisz środki na dowolny cel. Minimalna wpłata: 50 zł. Wpłacasz i wypłacasz, kiedy chcesz.

PPK

Gromadzisz dodatkowe środki w funduszach cyklu życia. Rachunek zasilają wpłaty pracownika, pracodawcy i skarbu państwa.

Zostań klientem



UNIQA O PPK ZAŁATW SPRAWĘ KALKULATOR PPK KALKULATOR WYNAGRODZEŃ PYTANIA I ODPOWIEDZI ZADAJ PYTANIE  ZALOGUJ

Jak zalogować się pierwszy raz

- Po zawarciu przez pracodawcę w Twoim imieniu i na Twoją rzecz umowy o prowadzenie PPK, wysyłamy do Ciebie potwierdzenie.
- Wraz z potwierdzeniem przesyłamy **login do aktywacji konta**. Przesyłamy go na adres mailowy, który otrzymamy od Twojego pracodawcy lub listem, jeśli adresu mailowego nie otrzymamy.
- **Hasło aktywacyjne wysyłamy SMSem** na Twój numer telefonu, który przekaże nam pracodawca. Jeżeli nie otrzymamy numeru telefonu, hasło wysyłamy listem.

ZALOGUJ

Co załatwisz po zalogowaniu

LOGOWANIE

Numer uczestnika ?

Hasło

Nie pamiętam hasła

Loguję się po raz pierwszy ⓘ

Zaloguj

- Masz możliwość śledzenia stanu środków PPK.
- Masz dostęp od wyników inwestycji 24/7.
- Masz możliwość składania dyspozycji online (z wyłączeniem tych, które ustawa nakazuje składać w formie pisemnej).
- Zarządzasz inwestycją: możesz zamienić subfundusz na inny albo zmienić alokację dla kolejnych wpłat.
- Na koncie PPK znajdziesz także materiały edukacyjne oraz informacje o dodatkowych korzyściach dla uczestników PPK, np. jak skorzystać ze zniżek na produkty AXA.

Masz pytania? Napisz do nas

Formularz kontaktu

Agent transferowy – kto to taki?

Agent transferowy to podmiot, który na zlecenie instytucji finansowej zarządzającej środkami gromadzonymi w PPK prowadzi rejestr uczestników PPK oraz realizuje ich dyspozycje. Rejestr ten stanowi zapis księgowy wszystkich zdarzeń na rachunku uczestnika PPK. Rola agenta transferowego w ramach programu PPK jest zatem bardzo istotna, bowiem sprowadza się do ewidencjonowania wszystkich rozliczeń na rachunkach uczestników.

Poza tym w ramach PPK agenci transferowi mogą dla instytucji finansowych wykonywać wiele innych czynności o charakterze techniczno-rozliczeniowym, a docelowo również współpracować bezpośrednio z pracodawcą w zakresie naliczania wpłat do PPK.

Zakres zleczanych agentowi transferowemu usług będzie zależeć od poszczególnych instytucji finansowych, mogą to być m.in. następujące zadania:

- tworzenie aplikacji obsługowych dla pracodawcy i uczestników PPK;
 - otwieranie, prowadzenie i bieżąca obsługa rachunków PPK;
 - obsługa rozliczeń związanych z wpłatami na rachunek PPK;
 - obsługa rozliczeń związanych z wypłatami z rachunku PPK;
 - przyjmowanie i realizacja dyspozycji uczestników PPK;
 - obsługa rozliczeniowa funduszy zdefiniowanej daty (rozliczenia podatkowe czy obsługa rachunków bankowych);
- obsługa korespondencji;
- raportowanie i przekazywanie informacji do instytucji finansowej, depozytariusza czy podmiotów zewnętrznych takich jak np. Ewidencja PPK.



Agenci transferowi – podział na Instytucje:

Według stanu na 22.03.2021 r. Instytucje Finansowe w ramach prowadzenia PPK korzystają z usług poniżej wymienionych agentów transferowych:

Pekao Financial Services Sp. z o. o.:

- Esaliens TFI,
- Pekao TFI,
- TFI PZU.

PKO BP Finat Sp. z o.o.:

- Compensa TUnŻ,
- PFR TFI,
- PKO TFI,
- Pocztylion-Arka PTE.

ProService Finteco/ Moventum Sp. z o.o.:

- Aviva Investors TFI,
- BNP Paribas TFI,
- BPS TFI,
- Generali Investments TFI,
- Investors TFI,
- Millennium TFI,
- Nationale-Nederlanden PTE,
- NN Investment Partners TFI,
- Santander TFI,
- Skarbiec TFI,
- TFI Allianz,
- UNIQA TFI.



Dziękujemy!

